



Ciénega de Flores

GOBIERNO MUNICIPAL 2021-2024



CIÉNEGA DE FLORES
Gobierno Municipal 2021-2024
OFICIO SFYTCF/048/2023

H. CONGRESO DEL ESTADO DE NUEVO LEON
LXXVI LEGISLATURA
PRESENTE. -

EN CUMPLIMIENTO AL ARTICULO 33 FRACCION III INCISO E), DE LA LEY DE GOBIERNO MUNICIPAL DEL ESTADO DE NUEVO LEON VIGENTE EN EL ESADO, ARTICULO 7, DE LA LEY DE FISCALIZACION SUPERIOR DEL ESTADO DE NUEVO LEON LE ENVIO 1 EJEMPLAR DEL INFORME DE AVANCE DE GESTION FINANCIERA CORRESPONDIENTE AL PRIMER TRIMESTRE DEL EJERCICIO FISCAL 2023, EL CUAL FUE PRESENTADO Y APRBADO EN EL ACTA DE CABILDO N° 62 CORRESPONDIENTE A LA SESION ORDINARIA DEL DIA 29 DE AGOSTO DEL AÑO EN CURSO.

EN DICHO INFORME, SE INCLUYEN LOS ESTADO FINANCIEROS DEL MUNICIPIO, DEL PERIODO EN REFERENCIA, ASI COMO LOS DIFERENTES CLASIFICADORES TANTO DEL PRESUPUESTO DE INGRESOS COMO DE EGRESOS DEL EJERCIO FISCAL 2023.

ASI MISMO, SE ANEXA ESTADOS ANALITICOS DE INGRESOS Y EGRESOS Y DEMAS INFORMACION COMPLEMENTARIA.

SIN MAS POR EL MOMENTO ME DESPIDO, QUEDANDO A SUS ORDENES PARA CUALQUIER DUDA O ACLARACION AL RESPECTO

ATENTAMENTE

C.P. ABELARDO TREVIÑO ONTIVEROS
TESORERO MUNICIPAL

Municipio de Ciénega de Flores, Nuevo León		
Estado de Actividades		
Del 1 de enero al 31 de marzo de 2023 y 2022		
(Cifras en Pesos)		
CONCEPTO	2023	2022
INGRESOS Y OTROS BENEFICIOS		
Ingresos de la Gestión	46,729,509	26,733,299
Impuestos	37,726,357	21,300,882
Cuotas y Aportaciones de Seguridad Social	0	0
Contribuciones de Mejoras	0	78,715
Derechos	7,492,282	5,050,621
Productos	102,400	32,600
Aprovechamientos	1,408,470	270,480
Ingresos por Venta de Bienes y Prestación de Servicios	0	0
Participaciones, Aportaciones, Convenios, Incentivos Derivados de la Colaboración Fiscal, Fondos Distintos de Aportaciones, Transferencias, Asignaciones y Subvenciones, y Pensiones y Jubilaciones	49,968,912	43,752,879
Participaciones, Aportaciones, Convenios, Incentivos Derivados de la Colaboración Fiscal y Fondos Distintos de Transferencias, Asignaciones, Subsidios y Subvenciones, y Pensiones y Jubilaciones	0	0
	49,968,912	43,752,879
Otros Ingresos y Beneficios	503,557	572,873
Ingresos Financieros	0	0
Incremento por Variación de Inventarios	0	0
Disminución del Exceso de Estimaciones por Pérdida o Deterioro u Obsolescencia	0	0
Disminución del Exceso de Provisiones	0	0
Otros Ingresos y Beneficios Varios	503,557	572,873
Total de Ingresos y Otros Beneficios	97,201,978	71,059,051
GASTOS Y OTRAS PÉRDIDAS		
Gastos de Funcionamiento	54,670,174	40,922,207
Servicios Personales	24,923,292	17,790,302
Materiales y Suministros	9,729,318	9,777,376
Servicios Generales	20,017,564	13,354,528
Transferencias, Asignaciones, Subsidios y Otras Ayudas	1,238,734	1,411,343
Transferencias Internas y Asignaciones al Sector Público	0	0
Transferencias al Resto del Sector Público	0	0
Subsidios y Subvenciones	0	0
Ayudas Sociales	1,238,734	1,282,366
Pensiones y Jubilaciones	0	0
Transferencias a Fideicomisos, Mandatos y Contratos Análogos	0	0
Transferencias a la Seguridad Social	0	0
Donativos	0	0
Transferencias al Exterior	0	128,977
	0	0
Participaciones y Aportaciones	0	0
Participaciones	0	0
Aportaciones	0	0
Convenios	0	0
Intereses, Comisiones y Otros Gastos de la Deuda Pública	0	0
Intereses de la Deuda Pública	0	0
Comisiones de la Deuda Pública	0	0
Gastos de la Deuda Pública	0	0
Costo por Coberturas	0	0
Apoyos Financieros	0	0
Otros Gastos y Pérdidas Extraordinarias	0	0
Estimaciones, Depreciaciones, Deterioros, Obsolescencia y Amortizaciones	0	0
Provisiones	0	0
Disminución de Inventarios	0	0
Otros Gastos	0	0
Inversión Pública	0	0
Inversión Pública no Capitalizable	0	0
Total de Gastos y Otras Pérdidas	55,908,908	42,333,550
Resultados del Ejercicio (Ahorro/Desahorro)	41,293,069	28,725,501

Bajo protesta de decir verdad declaramos que los Estados Financieros y sus Notas son razonablemente correctos y son responsabilidad del emisor


LIC. MIGUEL ÁNGEL QUIROGA TREVIÑO
 PRESIDENTE MUNICIPAL 21-24


CP ABELARDO TREVIÑO ONTIVEROS
 TESORERO MUNICIPAL


LIC. RAÚL PATRICIO SAENZ SANTOS
 SÍNDICO PRIMERO


Municipio de Ciénega de Flores, Nuevo León
Estado de Situación Financiera
Al 31 de marzo de 2023 y 2022
(Cifra en Pesos)

CONCEPTO	2023		2022	
	2023	2022	2023	2022
ACTIVO				
Activo Circulante				
Efectivo y Equivalentes	74,510,991	79,509,662	41,427,031	84,656,205
Derechos a Recibir Efectivo o Equivalentes	2,191,296	0	0	0
Derechos a Recibir Bienes o Servicios	0	0	0	0
Inventarios	0	0	0	0
Almacenes	0	0	0	0
Estimación por Pérdida o Deterioro de Activos Circulantes	0	0	0	0
Otros Activos Circulantes	0	0	0	0
Total de Activos Circulantes	76,710,287	79,509,662	41,427,031	84,656,205
Activo No Circulante				
Inversiones Financieras a Largo Plazo	0	0	0	0
Derechos a Recibir Efectivo o Equivalentes a Largo Plazo	0	0	0	0
Bienes Inmuebles, Infraestructura y Construcciones en Proceso	54,014,092	17,250,479	0	0
Bienes Muebles	57,734,774	20,100,849	0	0
Activos Intangibles	796,800	571,800	0	0
Depreciación, Deterioro y Amortización Acumulada de Bienes	0	0	0	0
Activos Diferidos	0	0	0	0
Estimación por Pérdida o Deterioro de Activos no Circulantes	0	0	0	0
Otros Activos no Circulantes	0	0	0	0
Total de Activos No Circulantes	112,545,666	37,923,128	41,427,031	84,656,205
Total del Activo	189,255,953	117,432,790	7,231,046	7,231,046
PASIVO				
Pasivo Circulante				
Cuentas por Pagar a Corto Plazo				
Documentos por Pagar a Corto Plazo				
Porción a Corto Plazo de la Deuda Pública a Largo Plazo				
Títulos y Valores a Corto Plazo				
Pasivos Diferidos a Corto Plazo				
Fondos y Bienes de Terceros en Garantía y/o Administración a Corto Plazo				
Provisiones a Corto Plazo				
Otros Pasivos a Corto Plazo				
Total de Pasivos Circulantes				
Pasivo No Circulante				
Cuentas por Pagar a Largo Plazo				
Documentos por Pagar a Largo Plazo				
Deuda Pública a Largo Plazo				
Pasivos Diferidos a Largo Plazo				
Fondos y Bienes de Terceros en Garantía y/o en Administración a Largo Plazo				
Provisiones a Largo Plazo				
Total de Pasivos No Circulantes				
Total del Pasivo				
HACIENDA PÚBLICA/ PATRIMONIO				
Hacienda Pública/Patrimonio Contribuido				
Aportaciones				
Donaciones de Capital				
Actualización de la Hacienda Pública / Patrimonio				
Hacienda Pública/Patrimonio Generado				
Resultados del Ejercicio (Ahorro / Desahorro)				
Resultados de Ejercicios Anteriores				
Revalúos				
Reservas				
Rectificaciones de Resultados de Ejercicios Anteriores				
Exceso o Insuficiencia en la Actualización de la Hacienda				
Resultado por Posición Monetaria				
Resultado por Tenencia de Activos no Monetarios				
Total Hacienda Pública / Patrimonio				
Total del Pasivo y Hacienda Pública / Patrimonio				

Bajo protesta de decir verdad declaramos que los Estados Financieros y sus Notas son razonablemente correctos y son responsabilidad del emisor



LIC. MIGUEL ÁNGEL QUIROGA TREVIÑO
PRESIDENTE MUNICIPAL 21-24



CP ABELARDO TREVIÑO ONTIVEROS
TESORERO MUNICIPAL



LIC. RAÚL PATRICIO SAENZ SANTOS
SINDICO PRIMERO

Municipio de Ciénega de Flores, Nuevo León
Estado de Cambios en la Situación Financiera
Del 1 de enero al 31 de marzo de 2023 y 2022
(Cifras en Pesos)

Concepto	Origen	Aplicación
ACTIVO	4,990,671	76,813,834
Activo Circulante	4,990,671	2,191,296
Efectivo y Equivalentes	4,990,671	0
Derechos a Recibir Efectivo o Equivalentes	0	2,191,296
Derechos a Recibir Bienes o Servicios	0	0
Inventarios	0	0
Almacenes	0	0
Estimación por Pérdida o Deterioro de Activos Circulantes	0	0
Otros Activos Circulantes	0	0
Activo No Circulante	0	74,622,538
Inversiones Financieras a Largo Plazo	0	0
Derechos a Recibir Efectivo o Equivalentes a Largo Plazo	0	0
Bienes Inmuebles, Infraestructura y Construcciones en Proceso	0	36,763,614
Bienes Muebles	0	37,633,925
Activos Intangibles	0	225,000
Depreciación, Deterioro y Amortización Acumulada de Bienes	0	0
Activos Diferidos	0	0
Estimación por Pérdida o Deterioro de Activos no Circulantes	0	0
Otros Activos no Circulantes	0	0
PASIVO	0	43,229,174
Pasivo Circulante	0	43,229,174
Cuentas por Pagar a Corto Plazo	0	43,229,174
Documentos por Pagar a Corto Plazo	0	0
Porción a Corto Plazo de la Deuda Pública a Largo Plazo	0	0
Títulos y Valores a Corto Plazo	0	0
Pasivos Diferidos a Corto Plazo	0	0
Fondos y Bienes de Terceros en Garantía y/o Administración a Corto Plazo	0	0
Provisiones a Corto Plazo	0	0
Otros Pasivos a Corto Plazo	0	0
Pasivo No Circulante	0	0
Cuentas por Pagar a Largo Plazo	0	0
Documentos por Pagar a Largo Plazo	0	0
Deuda Pública a Largo Plazo	0	0
Pasivos Diferidos a Largo Plazo	0	0
Fondos y Bienes de Terceros en Garantía y/o en Administración a Largo Plazo	0	0
Provisiones a Largo Plazo	0	0
HACIENDA PÚBLICA/ PATRIMONIO	115,052,336	0
Hacienda Pública/Patrimonio Contribuido	0	0
Aportaciones	0	0
Donaciones de Capital	0	0
Actualización de la Hacienda Pública / Patrimonio	0	0
Hacienda Pública/Patrimonio Generado	115,052,336	0
Resultados del Ejercicio (Ahorro / Desahorro)	12,567,568	0
Resultados de Ejercicios Anteriores	49,816,621	0
Revalúos	0	0
Reservas	0	0
Rectificaciones de Resultados de Ejercicios Anteriores	52,668,147	0
Exceso o Insuficiencia en la Actualización de la Hacienda Pública/Patrimonio	0	0
Resultado por Posición Monetaria	0	0
Resultado por Tenencia de Activos no Monetarios	0	0

Bajo protesta de decir verdad declaramos que los Estados Financieros y sus notas, son razonablemente correctos y son responsabilidad del emisor.


 LIC. MIGUEL ÁNGEL QUIROGA TREVIÑO
 PRESIDENTE MUNICIPAL 21-24


 SR. ABELARDO TREVIÑO ONTIVEROS
 TESORERO MUNICIPAL


 LIC. RAÚL PATRICIO SAENZ SANTOS
 SÍNDICO PRIMERO

Municipio de Ciénega de Flores, Nuevo León
 Estado Analítico del Activo
 Del 1 de enero al 31 de marzo de 2023 y 2022
 (Cifras en Pesos)

Concepto	Saldo Inicial	Cargos del Periodo	Abonos del Periodo	Saldo Final	Variación del Periodo
ACTIVO	117,432,790	725,248,940	653,425,776	189,255,953	71,823,164
Activo Circulante	79,509,662	650,626,401	653,425,776	76,710,287	-2,799,375
Efectivo y Equivalentes	79,509,662	349,580,584	354,571,255	74,518,991	-4,990,671
Derechos a Recibir Efectivo o Equivalentes	0	301,045,817	298,854,521	2,191,296	2,191,296
Derechos a Recibir Bienes o Servicios	0	0	0	0	0
Inventarios	0	0	0	0	0
Almacenes	0	0	0	0	0
Estimación por Pérdida o Deterioro de Activos Circulantes	0	0	0	0	0
Otros Activos Circulantes	0	0	0	0	0
Activo No Circulante	37,923,128	74,622,539	0	112,545,666	74,622,539
Inversiones Financieras a Largo Plazo	0	0	0	0	0
Derechos a Recibir Efectivo o Equivalentes a Largo Plazo	0	0	0	0	0
Bienes Inmuebles, Infraestructura y Construcciones en Proceso	17,250,479	36,763,614	0	54,014,092	36,763,614
Bienes Muebles	20,100,849	37,633,925	0	57,734,774	37,633,925
Activos Intangibles	571,800	225,000	0	796,800	225,000
Depreciación, Deterioro y Amortización Acumulada de Bienes	0	0	0	0	0
Activos Diferidos	0	0	0	0	0
Estimación por Pérdida o Deterioro de Activos no Circulantes	0	0	0	0	0
Otros Activos no Circulantes	0	0	0	0	0

Bajo protesta de decir verdad declaramos que los Estados Financieros y sus notas, son razonablemente correctos y son responsabilidad del emisor.


LIC. MIGUEL ÁNGEL QUIROGA TREVIÑO
 PRESIDENTE MUNICIPAL 21-24


CP ABELARDO TREVIÑO ONTIVEROS
 TESORERO MUNICIPAL


LIC. RAÚL PATRICIO SAENZ SANTOS
 SÍNDICO PRIMERO

Municipio de Ciénega de Flores, Nuevo León
 Estado Analítico de la Deuda y Otros Pasivos
 Del 1 de enero al 31 de marzo de 2023 y 2022
 (Cifra en Pesos)

Denominación de las Deudas	Moneda de Contratación	Institución o País Acreedor	Saldo Inicial del Periodo	Saldo Final del Periodo
DEUDA PÚBLICA				
Corto Plazo				
Deuda Interna				
Instituciones de Crédito			0	0
Títulos y Valores			0	0
Arrendamientos Financieros			0	0
Deuda Externa				
Organismos Financieros Internacionales			0	0
Deuda Bilateral			0	0
Títulos y Valores			0	0
Arrendamientos Financieros			0	0
Subtotal de Deuda Pública a Corto Plazo			0	0
Largo Plazo				
Deuda Interna				
Instituciones de Crédito			0	0
Títulos y Valores			0	0
Arrendamientos Financieros			0	0
Deuda Externa				
Organismos Financieros Internacionales			0	0
Deuda Bilateral			0	0
Títulos y Valores			0	0
Arrendamientos Financieros			0	0
Subtotal de Deuda Pública a Largo Plazo			0	0
Total de Otros Pasivos	MONEDA NACIONAL	VARIOS	84,656,205	41,427,031
Total de Deuda Pública y Otros Pasivos			84,656,205	41,427,031

Bajo protesta de decir verdad declaramos que los Estados Financieros y sus notas, son razonablemente correctos y son responsabilidad del emisor.



LIC. MIGUEL ÁNGEL QUIROGA TREVIÑO
 PRESIDENTE MUNICIPAL 21-24



CPABELARDO TREVIÑO ONTIVEROS
 TESORERO MUNICIPAL



LIC. RAUL PATRICIO SAENZ SANTOS
 SÍNDICO PRIMERO

Municipio de Ciénega de Flores, Nuevo León
Estado de Variación en la Hacienda Pública
Del 1 de enero al 31 de marzo de 2023 y 2022
(Cifras en Pesos)

Concepto	Hacienda Pública / Patrimonio Contribuido	Hacienda Pública / Patrimonio Generado de Ejercicios Anteriores	Hacienda Pública / Patrimonio Generado del Ejercicio	Exceso o Insuficiencia en la Actualización de la Hacienda Pública / Patrimonio	Total
Hacienda Pública / Patrimonio Contribuido Neto de 2022	7,231,046				7,231,046
Aportaciones	7,231,046				7,231,046
Donaciones de Capital	0				0
Actualización de la Hacienda Pública/ Patrimonio	0				0
Hacienda Pública / Patrimonio Generado Neto de 2022					
Resultados del Ejercicio (Ahorro/Desahorro)		-3,179,962	28,725,501		25,545,539
Resultados de Ejercicios Anteriores		31,898,864	28,725,501		28,725,501
Revalúos		0			31,898,864
Reservas		0			0
Rectificaciones de Resultados de Ejercicios Anteriores		-35,078,825			-35,078,825
Exceso o Insuficiencia en la Actualización de la Hacienda Pública / Patrimonio Neto de 2022					
Resultado por Posición Monetaria				0	0
Resultado por Tenencia de Activos No Monetarios				0	0
Hacienda Pública/ Patrimonio Neto Final de 2022	7,231,046	-3,179,962	28,725,501	0	32,776,585
Cambios en la Hacienda Pública / Patrimonio Contribuido de Neto de 2023	0				0
Aportaciones	0				0
Donaciones de Capital	0				0
Actualización de la Hacienda Pública/ Patrimonio	0				0
Variaciones de la Hacienda Pública / Patrimonio Generado Neto de 2023					
Resultados del Ejercicio (Ahorro/Desahorro)		49,816,621	65,235,716		115,052,336
Resultados de Ejercicios Anteriores		49,816,621	41,293,069		41,293,069
Revalúos			-26,725,501		21,091,120
Reservas			0		0
Rectificaciones de Resultados de Ejercicios Anteriores			52,668,147		52,668,147
Cambios en el Exceso o Insuficiencia en la Actualización de la Hacienda Pública / Patrimonio Neto de 2023					
Resultado por Posición Monetaria				0	0
Resultado por Tenencia de Activos No Monetarios				0	0
Hacienda Pública / Patrimonio Neto Final de 2023	7,231,046	46,636,659	93,961,217	0	147,828,921

Bajo protesta de decir verdad declaramos que los Estados Financieros y sus notas, son razonablemente correctos y son responsabilidad del emisor.





LIC. MIGUEL ÁNGEL QUIROGA TREVIÑO
PRESIDENTE MUNICIPAL 21-24


LIC. ABELARDO TREVIÑO ONTIVEROS
TESORERO MUNICIPAL


LIC. RAÚL PATRIO SAENZ SANTOS
SÍNDICO PRIMERO

Municipio de Ciénega de Flores, Nuevo León Estado de Flujos de Efectivo Del 1 de enero al 31 de marzo de 2023 y 2022 (Cifras en Pesos)		
Concepto	2023	2022
Flujos de Efectivo de las Actividades de Operación		
Origen	97,201,978	72,818,423
Impuestos	37,726,357	21,300,882
Cuotas y Aportaciones de Seguridad Social	0	0
Contribuciones de mejoras	0	78,715
Derechos	7,492,282	5,050,621
Productos	102,400	32,600
Aprovechamientos	1,408,470	270,480
Ingresos por Venta de Bienes y Prestación de Servicios	0	572,873
Participaciones, Aportaciones, Convenios, Incentivos Derivados de la Colaboración Fiscal y Fondos Distintos de Aportaciones	0	43,752,879
Transferencias, Asignaciones, Subsidios y Subvenciones, y Pensiones y Jubilaciones	49,968,912	0
Otros Orígenes de Operación	503,557	1,759,373
Aplicación	55,908,908	42,333,550
Servicios Personales	24,923,292	17,790,303
Materiales y Suministros	9,729,318	9,777,376
Servicios Generales	20,017,564	13,354,528
Transferencias Internas y Asignaciones al Sector Público	0	0
Transferencias al resto del Sector Público	0	0
Subsidios y Subvenciones	0	0
Ayudas Sociales	1,238,734	1,282,366
Pensiones y Jubilaciones	0	0
Transferencias a Fideicomisos, Mandatos y Contratos Análogos	0	0
Transferencias a la Seguridad Social	0	0
Donativos	0	128,977
Transferencias al Exterior	0	0
Participaciones	0	0
Aportaciones	0	0
Convenios	0	0
Otras Aplicaciones de Operación	0	0
Flujos Netos de Efectivo por Actividades de Operación	41,293,069	30,484,873
Flujos de Efectivo de las Actividades de Inversión		
Origen	0	0
Bienes Inmuebles, Infraestructura y Construcciones en Proceso	0	0
Bienes Muebles	0	0
Otros Orígenes de Inversión	0	0
Aplicación	76,813,834	9,957,133
Bienes Inmuebles, Infraestructura y Construcciones en Proceso	36,763,614	5,283,899
Bienes Muebles	37,633,925	4,673,234
Otras Aplicaciones de Inversión	2,416,296	0
Flujos Netos de Efectivo por Actividades de Inversión	-76,813,834	-9,957,133
Flujo de Efectivo de las Actividades de Financiamiento		
Origen	73,759,267	0
Endeudamiento Neto	0	0
Interno	0	0
Externo	0	0
Otros Orígenes de Financiamiento	73,759,267	0
Aplicación	43,229,173	0
Servicios de la Deuda	43,229,173	0
Interno	0	0
Externo	43,229,173	0
Otras Aplicaciones de Financiamiento	0	0
Flujos netos de Efectivo por Actividades de Financiamiento	30,530,094	0
Incremento/Disminución Neta en el Efectivo y Equivalentes al Efectivo	-4,990,671	20,527,740
Efectivo y Equivalentes al Efectivo al inicio del Ejercicio	79,509,662	58,981,922
Efectivo y Equivalentes al Efectivo al final del Ejercicio	74,518,991	79,509,662

Baio protesta de decir verdad declaramos que los Estados Financieros y sus notas, son razonablemente correctos y son responsabilidad del emisor.

 LIC. MIGUEL ÁNGEL QUIROGA TREVIÑO PRESIDENTE MUNICIPAL 21-24	 CP ABELARDO TREVIÑO ONTIVEROS TESORERO MUNICIPAL
 LIC. RAÚL PATRICIO SAENZ SANTOS SINDICO PRIMERO	

MUNICIPIO DE CIENEGA DE FLORES NUEVO LEÓN (a)
Estado de Situación Financiera Detallado - LDF
Al 31 de diciembre de 2022 y al 31 de Marzo de 2023 (b)
(PESOS)

Concepto (c)	2023 (d)	31 de diciembre de 2022 (e)	Concepto (c)	2023 (d)	31 de diciembre de 2022 (e)
ACTIVO			PASIVO		
Activo Circulante			Pasivo Circulante		
a. Efectivo y Equivalentes (a=a1+a2+a3+a4+a5+a6+a7)	74,518,991	46,319,235	a. Cuentas por Pagar a Corto Plazo (a=a1+a2+a3+a4+a5+a6+a7+a8+a9)	41,427,031	39,216,768
a1) Efectivo	188,567	188,567	a1) Servicios Personales por Pagar a Corto Plazo	0	0
a2) Bancos/Tesorería	-152,450,696	-131,536,923	a2) Proveedores por Pagar a Corto Plazo	14,116,687	14,116,687
a3) Bancos/Dependencias y Otros	0	0	a3) Contratistas por Obras Públicas por Pagar a Corto Plazo	0	0
a4) Inversiones Temporales (Hasta 3 meses)	226,781,030	177,667,591	a4) Participaciones y Aportaciones por Pagar a Corto Plazo	0	0
a5) Fondos con Afectación Específica	0	0	a5) Transferencias Otorgadas por Pagar a Corto Plazo	0	0
a6) Depósitos de Fondos de Terceros en Garantía y/o Administración	0	0	a6) Intereses, Comisiones y Otros Gastos de la Deuda Pública por Pagar a Corto Plazo	0	0
a7) Otros Efectivos y Equivalentes	0	0	a7) Retenciones y Contribuciones por Pagar a Corto Plazo	27,310,344	25,100,081
b. Derechos a Recibir Efectivo o Equivalentes (b=b1+b2+b3+b4+b5+b6+b7)	2,191,296	2,062,046	a8) Devoluciones de la Ley de Ingresos por Pagar a Corto Plazo	0	0
b1) Inversiones Financieras de Corto Plazo	0	0	a9) Otras Cuentas por Pagar a Corto Plazo	0	0
b2) Cuentas por Cobrar a Corto Plazo	0	0	b. Documentos por Pagar a Corto Plazo (b=b1+b2+b3)	0	0
b3) Deudores Diversos por Cobrar a Corto Plazo	2,191,296	2,062,046	b1) Documentos Comerciales por Pagar a Corto Plazo	0	0
b4) Ingresos por Recuperar a Corto Plazo	0	0	b2) Documentos con Contratistas por Obras Públicas por Pagar a Corto Plazo	0	0
b5) Deudores por Anticipos de la Tesorería a Corto Plazo	0	0	b3) Otros Documentos por Pagar a Corto Plazo	0	0
b6) Préstamos Otorgados a Corto Plazo	0	0	c. Porción a Corto Plazo de la Deuda Pública a Largo Plazo (c=c1+c2)	0	0
b7) Otros Derechos a Recibir Efectivo o Equivalentes a Corto Plazo	0	0	c1) Porción a Corto Plazo de la Deuda Pública	0	0
c. Derechos a Recibir Bienes o Servicios (c=c1+c2+c3+c4+c5)	0	0	c2) Porción a Corto Plazo de Arrendamiento Financiero	0	0
c1) Anticipo a Proveedores por Adquisición de Bienes y Prestación de Servicios a Corto Plazo	0	0	d. Títulos y Valores a Corto Plazo	0	0
c2) Anticipo a Proveedores por Adquisición de Bienes Inmuebles y Muebles a Corto Plazo	0	0	e. Pasivos Diferidos a Corto Plazo (e=e1+e2+e3)	0	0
c3) Anticipo a Proveedores por Adquisición de Bienes Intangibles a Corto Plazo	0	0	e1) Ingresos Cobrados por Adelantado a Corto Plazo	0	0
c4) Anticipo a Contratistas por Obras Públicas a Corto Plazo	0	0	e2) Intereses Cobrados por Adelantado a Corto Plazo	0	0
c5) Otros Derechos a Recibir Bienes o Servicios a Corto Plazo	0	0	e3) Otros Pasivos Diferidos a Corto Plazo	0	0
d. Inventarios (d=d1+d2+d3+d4+d5)	0	0	f. Fondos y Bienes de Terceros en Garantía y/o Administración a Corto Plazo (f=f1+f2+f3+f4+f5+f6)	0	0
d1) Inventario de Mercancías para Venta	0	0	f1) Fondos en Garantía a Corto Plazo	0	0
d2) Inventario de Mercancías Terminadas	0	0	f2) Fondos en Administración a Corto Plazo	0	0
d3) Inventario de Mercancías en Proceso de Elaboración	0	0	f3) Fondos Contingentes a Corto Plazo	0	0
d4) Inventario de Materias Primas, Materiales y Suministros para Producción	0	0	f4) Fondos de Fideicomisos, Mandatos y Contratos Análogos a Corto Plazo	0	0
d5) Bienes en Tránsito	0	0	f5) Otros Fondos de Terceros en Garantía y/o Administración a Corto Plazo	0	0
e. Almacenes	0	0	f6) Valores y Bienes en Garantía a Corto Plazo	0	0
f. Estimación por Pérdida o Deterioro de Activos Circulantes (f=f1+f2)	0	0	g. Provisiones a Corto Plazo (g=g1+g2+g3)	0	0
f1) Estimaciones para Cuentas Incobrables por Derechos a Recibir Efectivo o Equivalentes	0	0	g1) Provisión para Demandas y Juicios a Corto Plazo	0	0
f2) Estimación por Deterioro de Inventarios	0	0	g2) Provisión para Contingencias a Corto Plazo	0	0
g. Otros Activos Circulantes (g=g1+g2+g3+g4)	0	0	g3) Otras Provisiones a Corto Plazo	0	0
g1) Valores en Garantía	0	0	h. Otros Pasivos a Corto Plazo (h=h1+h2+h3)	0	0
g2) Bienes en Garantía (excluye depósitos de fondos)	0	0	h1) Ingresos por Clasificar	0	0
g3) Bienes Derivados de Embargos, Decomisos, Aseguramientos y Dación en Pago	0	0	h2) Recaudación por Participar	0	0
g4) Adquisición con Fondos de Terceros	0	0	h3) Otros Pasivos Circulantes	0	0
IA. Total de Activos Circulantes (IA = a + b + c + d + e + f + g)	76,710,287	48,381,282	IIA. Total de Pasivos Circulantes (IIA = a + b + c + d + e + f + g + h)	41,427,031	39,216,768
Activo No Circulante			Pasivo No Circulante		
a. Inversiones Financieras a Largo Plazo	0	0	a. Cuentas por Pagar a Largo Plazo	0	0
b. Derechos a Recibir Efectivo o Equivalentes a Largo Plazo	0	0	b. Documentos por Pagar a Largo Plazo	0	0
c. Bienes Inmuebles, Infraestructura y Construcciones en Proceso	54,014,092	47,947,543	c. Deuda Pública a Largo Plazo	0	0
d. Bienes Muebles	57,734,774	48,626,995	d. Pasivos Diferidos a Largo Plazo	0	0
e. Activos Intangibles	796,800	796,800	e. Fondos y Bienes de Terceros en Garantía y/o en Administración a Largo Plazo	0	0
f. Depreciación, Deterioro y Amortización Acumulada de Bienes	0	0	f. Provisiones a Largo Plazo	0	0
g. Activos Diferidos	0	0	IIB. Total de Pasivos No Circulantes (IIB = a + b + c + d + e + f)	0	0
h. Estimación por Pérdida o Deterioro de Activos no Circulantes	0	0	II. Total del Pasivo (II = IIA + IIB)	41,427,031	39,216,768
i. Otros Activos no Circulantes	0	0	HACIENDA PÚBLICA/PATRIMONIO		
IB. Total de Activos No Circulantes (IB = a + b + c + d + e + f + g + h + i)	112,545,666	97,371,338	IIIA. Hacienda Pública/Patrimonio Contribuido (IIIA = a + b + c)	7,231,046	7,231,046
I. Total del Activo (I = IA + IB)	189,255,953	145,752,620	a. Aportaciones	7,231,046	7,231,046
			b. Donaciones de Capital	0	0
			c. Actualización de la Hacienda Pública/Patrimonio	0	0
			IIIB. Hacienda Pública/Patrimonio Generado (IIIB = a + b + c + d + e)	140,597,875	99,304,806
			a. Resultados del Ejercicio (Ahorro/Desahorro)	41,293,069	49,816,620
			b. Resultados de Ejercicios Anteriores	81,715,484	31,898,864
			c. Revaluos	0	0
			d. Reservas	0	0
			e. Rectificaciones de Resultados de Ejercicios Anteriores	17,589,322	17,589,322
			IIIC. Exceso o Insuficiencia en la Actualización de la Hacienda Pública/Patrimonio (IIIC=a+b)	0	0
			a. Resultado por Posición Monetaria	0	0
			b. Resultado por Tenencia de Activos no Monetarios	0	0
			III. Total Hacienda Pública/Patrimonio (III = IIIA + IIIB + IIIC)	147,828,921	106,535,852
			IV. Total del Pasivo y Hacienda Pública/Patrimonio (IV = II + III)	189,255,953	145,752,620

MUNICIPIO DE CIENEGA DE FLORES NUEVO LEÓN (a)
Informe Analítico de la Deuda Pública y Otros Pasivos - LDF
Del 1 de Enero al 31 de Marzo de 2023 (b)
(PESOS)

Denominación de la Deuda Pública y Otros Pasivos (c)	Saldo al 31 de diciembre de 2022 (d)	Disposiciones del Periodo (e)	Amortizaciones del Periodo (f)	Revaluaciones, Reclasificaciones y Otros Ajustes (g)	Saldo Final del Periodo (h) h=d+e-f+g	Pago de Intereses del Periodo (i)	Pago de Comisiones y demás costos asociados durante el Periodo (j)
1. Deuda Pública (1=A+B)	0	0	0	0	0	0	0
A. Corto Plazo (A=a1+a2+a3)	0	0	0	0	0	0	0
a1) Instituciones de Crédito	0	0	0	0	0	0	0
a2) Títulos y Valores	0	0	0	0	0	0	0
a3) Arrendamientos Financieros	0	0	0	0	0	0	0
B. Largo Plazo (B=b1+b2+b3)	0	0	0	0	0	0	0
b1) Instituciones de Crédito	0	0	0	0	0	0	0
b2) Títulos y Valores	0	0	0	0	0	0	0
b3) Arrendamientos Financieros	0	0	0	0	0	0	0
2. Otros Pasivos	39,216,768				41,427,031		
3. Total de la Deuda Pública y Otros Pasivos	39,216,768	0	0	0	41,427,031	0	0
4. Deuda Contingente 1 (informativo)	0	0	0	0	0	0	0
A. Deuda Contingente 1	0				0		
B. Deuda Contingente 2	0				0		
C. Deuda Contingente XX	0				0		
5. Valor de Instrumentos Bono Cupón Cero 2 (Informativo)	0	0	0	0	0	0	0
A. Instrumento Bono Cupón Cero 1	0				0		
B. Instrumento Bono Cupón Cero 2	0				0		
C. Instrumento Bono Cupón Cero XX	0				0		

1. Se refiere a cualquier Financiamiento sin fuente o garantía de pago definida, que sea asumida de manera solidaria o subsidiaria por las Entidades Federativas con sus Municipios, organismos descentralizados y empresas de participación estatal mayoritaria y fideicomisos, locales o municipales, y por los Municipios con sus respectivos organismos descentralizados y empresas de participación municipal mayoritaria.

2. Se refiere al valor del Bono Cupón Cero que respalda el pago de los créditos asociados al mismo (Activo).

Obligaciones a Corto Plazo (k)	Monto Contratado (l)	Plazo Pactado (m)	Tasa de Interés (n)	Comisiones y Costos Relacionados (o)	Tasa Efectiva (p)
6. Obligaciones a Corto Plazo (Informativo)	0	0	0	0	0
A. Crédito 1					
B. Crédito 2					
C. Crédito XX					

MUNICIPIO DE CIENEGA DE FLORES NUEVO LEÓN (a)
Balance Presupuestario - LDF
Del 1 de Enero al 31 de Marzo de 2023 (b)
(PESOS)

Concepto (c)	Estimado/ Aprobado (d)	Devengado	Recaudado/ Pagado
A. Ingresos Totales (A = A1+A2+A3)	302,611,322	97,201,978	97,201,978
A1. Ingresos de Libre Disposición	183,955,575	62,849,465	62,849,465
A2. Transferencias Federales Etiquetadas	118,655,747	34,352,513	34,352,513
A3. Financiamiento Neto	0	0	0
B. Egresos Presupuestarios¹ (B = B1+B2)	302,611,322	71,083,235	71,083,235
B1. Gasto No Etiquetado (sin incluir Amortización de la Deuda Pública)	260,115,087	60,470,611	60,470,611
B2. Gasto Etiquetado (sin incluir Amortización de la Deuda Pública)	42,496,235	10,612,625	10,612,625
C. Remanentes del Ejercicio Anterior (C = C1 + C2)	104,702,407	22,440,696	22,440,696
C1. Remanentes de Ingresos de Libre Disposición aplicados en el periodo	104,702,407	22,440,696	22,440,696
C2. Remanentes de Transferencias Federales Etiquetadas aplicados en el periodo			
I. Balance Presupuestario (I = A - B + C)	104,702,407	48,559,438	48,559,438
II. Balance Presupuestario sin Financiamiento Neto (II = I - A3)	104,702,407	48,559,438	48,559,438
III. Balance Presupuestario sin Financiamiento Neto y sin Remanentes del Ejercicio Anterior (III = II - C)	0	26,118,742	26,118,742

Concepto	Aprobado	Devengado	Pagado
E. Intereses, Comisiones y Gastos de la Deuda (E = E1+E2)	0	0	0
E1. Intereses, Comisiones y Gastos de la Deuda con Gasto No Etiquetado			
E2. Intereses, Comisiones y Gastos de la Deuda con Gasto Etiquetado			
IV. Balance Primario (IV = III - E)	0	26,118,742	26,118,742

Concepto	Estimado/ Aprobado	Devengado	Recaudado/ Pagado
F. Financiamiento (F = F1 + F2)	0	0	0
F1. Financiamiento con Fuente de Pago de Ingresos de Libre Disposición			
F2. Financiamiento con Fuente de Pago de Transferencias Federales Etiquetadas			
G. Amortización de la Deuda (G = G1 + G2)	0	0	0
G1. Amortización de la Deuda Pública con Gasto No Etiquetado			
G2. Amortización de la Deuda Pública con Gasto Etiquetado			
A3. Financiamiento Neto (A3 = F - G)	0	0	0

Concepto	Estimado/ Aprobado	Devengado	Recaudado/ Pagado
A1. Ingresos de Libre Disposición	183,955,575	62,849,465	62,849,465
A3.1 Financiamiento Neto con Fuente de Pago de Ingresos de Libre Disposición (A3.1 = F1 - G1)	0	0	0
F1. Financiamiento con Fuente de Pago de Ingresos de Libre Disposición	0	0	0
G1. Amortización de la Deuda Pública con Gasto No Etiquetado	0	0	0
B1. Gasto No Etiquetado (sin incluir Amortización de la Deuda Pública)	260,115,087	60,470,611	60,470,611
C1. Remanentes de Ingresos de Libre Disposición aplicados en el periodo		22,440,696	22,440,696
V. Balance Presupuestario de Recursos Disponibles (V = A1 + A3.1 - B1 + C1)	-76,159,512	24,819,550	24,819,550
VI. Balance Presupuestario de Recursos Disponibles sin Financiamiento Neto (VI = V - A3.1)	-76,159,512	24,819,550	24,819,550

Concepto	Estimado/ Aprobado	Devengado	Recaudado/ Pagado
A2. Transferencias Federales Etiquetadas	118,655,747	34,352,513	34,352,513
A3.2 Financiamiento Neto con Fuente de Pago de Transferencias Federales Etiquetadas (A3.2 = F2 - G2)	0	0	0
F2. Financiamiento con Fuente de Pago de Transferencias Federales Etiquetadas	0	0	0
G2. Amortización de la Deuda Pública con Gasto Etiquetado	0	0	0
B2. Gasto Etiquetado (sin incluir Amortización de la Deuda Pública)	42,496,235	10,612,625	10,612,625
C2. Remanentes de Transferencias Federales Etiquetadas aplicados en el periodo		0	0
VII. Balance Presupuestario de Recursos Etiquetados (VII = A2 + A3.2 - B2 + C2)	76,159,512	23,739,888	23,739,888
VIII. Balance Presupuestario de Recursos Etiquetados sin Financiamiento Neto (VIII = VII - A3.2)	76,159,512	23,739,888	23,739,888

MUNICIPIO DE CIENEGA DE FLORES NUEVO LEÓN (a)
Estado Analítico de Ingresos Detallado - LDF
Del 1 de Enero al 31 de Marzo de 2023 (b)
(PESOS)

Concepto (c)	Ingreso					Diferencia (e)
	Estimado (d)	Ampliaciones/ (Reducciones)	Modificado	Devengado	Recaudado	
Ingresos de Libre Disposición						
A. Impuestos	87,537,038	0	87,537,038	37,726,357	37,726,357	-49,810,681
B. Cuotas y Aportaciones de Seguridad Social			0			0
C. Contribuciones de Mejoras			0			0
D. Derechos	25,247,879	0	25,247,879	7,492,282	7,492,282	-17,755,598
E. Productos	28,162	0	28,162	102,400	102,400	74,238
F. Aprovechamientos	431,486	0	431,486	1,408,470	1,408,470	976,984
G. Ingresos por Ventas de Bienes y Prestación Servicios	874,953	0	874,953	503,557	503,557	-371,396
H. Participaciones (H=h1+h2+h3+h4+h5+h6+h7+h8+h9+h10+h11)	69,836,057	0	69,836,057	15,616,399	15,616,399	-54,219,657
h1) Fondo General de Participaciones	59,220,460	0	59,220,460	11,688,914	11,688,914	-47,531,546
h2) Fondo de Fomento Municipal	5,521,409	0	5,521,409	2,467,434	2,467,434	-3,053,975
h3) Fondo de Fiscalización y Recaudación	2,403,608	0	2,403,608	485,067	485,067	-1,918,541
h4) Fondo de Compensación			0			0
h5) Fondo de Extracción de Hidrocarburos			0			0
h6) Impuesto Especial Sobre Producción y Servicios	1,264,252	0	1,264,252	379,681	379,681	-884,571
h7) 0.136% de la Recaudación Federal Participable	1,426,328	0	1,426,328	595,303	595,303	-831,025
h8) 3.17% Sobre Extracción de Petróleo			0			0
h9) Gasolinas y Diésel			0			0
h10) Fondo del Impuesto Sobre la Renta			0			0
h11) Fondo de Estabilización de los Ingresos de las Entidades Federativas			0			0
I. Incentivos Derivados de la Colaboración Fiscal (I=i1+i2+i3+i4+i5)	0	0	0	0	0	0
i1) Tenencia o Uso de Vehículos			0			0
i2) Fondo de Compensación ISAN			0			0
i3) Impuesto Sobre Automóviles Nuevos			0			0
i4) Fondo de Compensación de Repecos-Intermedios			0			0
i5) Otros Incentivos Económicos			0			0
J. Transferencias y Asignaciones			0			0
K. Convenios	0	0	0	0	0	0
k1) Otros Convenios y Subsidios			0			0
L. Otros Ingresos de Libre Disposición (L=l1+l2)	50,655,747	0	50,655,747	16,209,147	16,209,147	-34,446,600
l1) Participaciones en Ingresos Locales			0			0
l2) Otros Ingresos de Libre Disposición	50,655,747	0	50,655,747	16,209,147	16,209,147	-34,446,600
I. Total de Ingresos de Libre Disposición (I=A+B+C+D+E+F+G+H+I+J+K+L)	234,611,322	0	234,611,322	79,058,612	79,058,612	-155,552,710
Ingresos Excedentes de Ingresos de Libre Disposición						
Transferencias Federales Etiquetadas						
A. Aportaciones (A=a1+a2+a3+a4+a5+a6+a7+a8)	68,000,000	0	68,000,000	18,143,366	18,143,366	-49,856,634
a1) Fondo de Aportaciones para la Nómina Educativa y Gasto Operativo			0			0
a2) Fondo de Aportaciones para los Servicios de Salud			0			0
a3) Fondo de Aportaciones para la Infraestructura Social	5,000,000	0	5,000,000	2,497,323	2,497,323	-2,502,677
a4) Fondo de Aportaciones para el Fortalecimiento de los Municipios y de las Demarcaciones Territoriales del Distrito Federal	63,000,000	0	63,000,000	15,646,043	15,646,043	-47,353,957
a5) Fondo de Aportaciones Múltiples		0	0			0
a6) Fondo de Aportaciones para la Educación Tecnológica y de Adultos			0			0
a7) Fondo de Aportaciones para la Seguridad Pública de los Estados y del Distrito Federal			0			0
a8) Fondo de Aportaciones para el Fortalecimiento de las Entidades Federativas			0			0
B. Convenios (B=b1+b2+b3+b4)	0	0	0	0	0	0
b1) Convenios de Protección Social en Salud			0			0

MUNICIPIO DE CIENEGA DE FLORES NUEVO LEÓN (a)
Estado Analítico del Ejercicio del Presupuesto de Egresos Detallado - LDF
Clasificación por Objeto del Gasto (Capítulo y Concepto)
Del 1 de Enero al 31 de Marzo de 2023 (b)
(PESOS)

Concepto (c)	Egresos					Subejercicio (e)
	Aprobado (d)	Ampliaciones/ (Reducciones)	Modificado	Devengado	Pagado	
I. Gasto No Etiquetado (I=A+B+C+D+E+F+G+H+I)	260,115,087	0	260,115,087	60,470,611	60,470,611	199,644,476
A. Servicios Personales (A=a1+a2+a3+a4+a5+a6+a7)	113,135,919	0	113,135,919	24,896,923	24,896,923	88,238,996
a1) Remuneraciones al Personal de Carácter Permanente	91,732,946	0	91,732,946	19,778,102	19,778,102	71,954,845
a2) Remuneraciones al Personal de Carácter Transitorio			0			0
a3) Remuneraciones Adicionales y Especiales	13,855,570	0	13,855,570	2,769,991	2,769,991	11,085,579
a4) Seguridad Social			0			0
a5) Otras Prestaciones Sociales y Económicas	7,547,402	0	7,547,402	2,348,831	2,348,831	5,198,572
a6) Previsiones			0			0
a7) Pago de Estímulos a Servidores Públicos			0			0
B. Materiales y Suministros (B=b1+b2+b3+b4+b5+b6+b7+b8+b9)	36,537,655	0	36,537,655	8,300,397	8,300,397	28,237,258
b1) Materiales de Administración, Emisión de Documentos y Artículos Oficiales	1,590,818	0	1,590,818	439,837	439,837	1,150,981
b2) Alimentos y Utensilios	2,187,573	0	2,187,573	285,197	285,197	1,902,376
b3) Materias Primas y Materiales de Producción y Comercialización			0			0
b4) Materiales y Artículos de Construcción y de Reparación	3,119,903	0	3,119,903	401,053	401,053	2,718,850
b5) Productos Químicos, Farmacéuticos y de Laboratorio	4,406,961	0	4,406,961	1,861,323	1,861,323	2,545,637
b6) Combustibles, Lubricantes y Aditivos	21,901,424	0	21,901,424	4,793,226	4,793,226	17,108,198
b7) Vestuario, Blancos, Prendas de Protección y Artículos Deportivos	1,966,198	0	1,966,198	146,993	146,993	1,819,204
b8) Materiales y Suministros Para Seguridad			0			0
b9) Herramientas, Refacciones y Accesorios Menores	1,364,779	0	1,364,779	372,766	372,766	992,013
C. Servicios Generales (C=c1+c2+c3+c4+c5+c6+c7+c8+c9)	81,894,216	0	81,894,216	18,128,659	18,128,659	63,765,558
c1) Servicios Básicos	427,193	0	427,193	79,923	79,923	347,270
c2) Servicios de Arrendamiento	18,417,164	0	18,417,164	5,209,931	5,209,931	13,207,233
c3) Servicios Profesionales, Científicos, Técnicos y Otros Servicios	8,158,489	0	8,158,489	1,723,626	1,723,626	6,434,863
c4) Servicios Financieros, Bancarios y Comerciales	1,317	0	1,317	0	0	1,317
c5) Servicios de Instalación, Reparación, Mantenimiento y Conservación	25,139,847	0	25,139,847	5,497,341	5,497,341	19,642,507
c6) Servicios de Comunicación Social y Publicidad	0	0	0	0	0	0
c7) Servicios de Traslado y Viáticos	1,841	0	1,841	552	552	1,289
c8) Servicios Oficiales	29,067,333	0	29,067,333	5,425,596	5,425,596	23,641,737
c9) Otros Servicios Generales	681,031	0	681,031	191,689	191,689	489,342
D. Transferencias, Asignaciones, Subsidios y Otras Ayudas (D=d1+d2+d3+d4+d5+d6+d7+d8+d9)	5,646,293	0	5,646,293	1,228,720	1,228,720	4,417,573
d1) Transferencias Internas y Asignaciones al Sector Público			0			0
d2) Transferencias al Resto del Sector Público			0			0
d3) Subsidios y Subvenciones			0			0
d4) Ayudas Sociales	5,646,293	0	5,646,293	1,228,720	1,228,720	4,417,573
d5) Pensiones y Jubilaciones			0			0
d6) Transferencias a Fideicomisos, Mandatos y Otros Análogos			0			0
d7) Transferencias a la Seguridad Social			0			0
d8) Donativos			0			0
d9) Transferencias al Exterior			0			0
E. Bienes Muebles, Inmuebles e Intangibles (E=e1+e2+e3+e4+e5+e6+e7+e8+e9)	8,761,268	0	8,761,268	1,849,364	1,849,364	6,911,904
e1) Mobiliario y Equipo de Administración	1,622,611	0	1,622,611	214,496	214,496	1,408,115
e2) Mobiliario y Equipo Educativo y Recreativo			0			0
e3) Equipo e Instrumental Médico y de Laboratorio	15,141	0	15,141	6,496	6,496	8,645
e4) Vehículos y Equipo de Transporte	180,402	0	180,402	0	0	180,402
e5) Equipo de Defensa y Seguridad	0	0	0	0	0	0
e6) Maquinaria, Otros Equipos y Herramientas	6,884,846	0	6,884,846	1,628,372	1,628,372	5,256,474
e7) Activos Biológicos			0			0
e8) Bienes Inmuebles			0			0
e9) Activos Intangibles	58,269	0	58,269	0	0	58,269
F. Inversión Pública (F=f1+f2+f3)	14,139,735	0	14,139,735	6,066,549	6,066,549	8,073,186
f1) Obra Pública en Bienes de Dominio Público	9,810,572	0	9,810,572	4,209,154	4,209,154	5,601,419
f2) Obra Pública en Bienes Propios	4,329,163	0	4,329,163	1,857,395	1,857,395	2,471,767
f3) Proyectos Productivos y Acciones de Fomento			0			0
G. Inversiones Financieras y Otras Provisiones (G=g1+g2+g3+g4+g5+g6+g7)	0	0	0	0	0	0
g1) Inversiones Para el Fomento de Actividades Productivas			0			0
g2) Acciones y Participaciones de Capital			0			0
g3) Compra de Títulos y Valores			0			0
g4) Concesión de Préstamos			0			0
g5) Inversiones en Fideicomisos, Mandatos y Otros Análogos			0			0
g6) Otras Inversiones Financieras			0			0
g7) Provisiones para Contingencias y Otras Erogaciones Especiales			0			0
H. Participaciones y Aportaciones (H=h1+h2+h3)	0	0	0	0	0	0
h1) Participaciones			0			0
h2) Aportaciones			0			0
h3) Convenios			0			0
I. Deuda Pública (I=i1+i2+i3+i4+i5+i6+i7)	0	0	0	0	0	0
i1) Amortización de la Deuda Pública			0			0
i2) Intereses de la Deuda Pública			0			0
i3) Comisiones de la Deuda Pública			0			0
i4) Gastos de la Deuda Pública			0			0
i5) Costo por Coberturas			0			0
i6) Apoyos Financieros			0			0
i7) Adeudos de Ejercicios Fiscales Anteriores (ADEFAS)			0			0

MUNICIPIO DE CIENEGA DE FLORES NUEVO LEÓN (a)
Estado Analítico del Ejercicio del Presupuesto de Egresos Detallado - LDF
Clasificación por Objeto del Gasto (Capítulo y Concepto)
Del 1 de Enero al 31 de Marzo de 2023 (b)
(PESOS)

Concepto (c)	Egresos					Subejercicio (e)
	Aprobado (d)	Ampliaciones/ (Reducciones)	Modificado	Devengado	Pagado	
II. Gasto Etiquetado (II=A+B+C+D+E+F+G+H+I)	42,496,235	0	42,496,235	10,612,625	10,612,625	31,883,610
A. Servicios Personales (A=a1+a2+a3+a4+a5+a6+a7)	486,036	0	486,036	26,369	26,369	459,667
a1) Remuneraciones al Personal de Carácter Permanente	48,172	0	48,172	0	0	48,172
a2) Remuneraciones al Personal de Carácter Transitorio			0			0
a3) Remuneraciones Adicionales y Especiales	115,366	0	115,366	900	900	114,466
a4) Seguridad Social			0			0
a5) Otras Prestaciones Sociales y Económicas	322,497	0	322,497	25,469	25,469	297,028
a6) Previsiones			0			0
a7) Pago de Estimulos a Servidores Públicos			0			0
B. Materiales y Suministros (B=b1+b2+b3+b4+b5+b6+b7+b8+b9)	4,793,964	0	4,793,964	1,428,921	1,428,921	3,365,042
b1) Materiales de Administración, Emisión de Documentos y Artículos Oficiales			0			0
b2) Alimentos y Utensilios	8,388	0	8,388	3,599	3,599	4,789
b3) Materias Primas y Materiales de Producción y Comercialización			0			0
b4) Materiales y Artículos de Construcción y de Reparación	3,040,040	0	3,040,040	1,026,200	1,026,200	2,013,840
b5) Productos Químicos, Farmacéuticos y de Laboratorio	885,140	0	885,140	374,977	374,977	510,163
b6) Combustibles, Lubricantes y Aditivos	804,117	0	804,117	0	0	804,117
b7) Vestuario, Blancos, Prendas de Protección y Artículos Deportivos			0			0
b8) Materiales y Suministros Para Seguridad			0			0
b9) Herramientas, Refacciones y Accesorios Menores	56,279	0	56,279	24,146	24,146	32,133
C. Servicios Generales (C=c1+c2+c3+c4+c5+c6+c7+c8+c9)	14,762,864	0	14,762,864	1,888,906	1,888,906	12,873,959
c1) Servicios Básicos	27,797	0	27,797	11,926	11,926	15,871
c2) Servicios de Arrendamiento	728,646	0	728,646	0	0	728,646
c3) Servicios Profesionales, Científicos, Técnicos y Otros Servicios	1,892,586	0	1,892,586	812,000	812,000	1,080,586
c4) Servicios Financieros, Bancarios y Comerciales			0			0
c5) Servicios de Instalación, Reparación, Mantenimiento y Conservación	10,393,159	0	10,393,159	346,906	346,906	10,046,253
c6) Servicios de Comunicación Social y Publicidad			0			0
c7) Servicios de Traslado y Viáticos			0			0
c8) Servicios Oficiales	1,720,678	0	1,720,678	718,074	718,074	1,002,604
c9) Otros Servicios Generales			0			0
D. Transferencias, Asignaciones, Subsidios y Otras Ayudas (D=d1+d2+d3+d4+d5+d6+d7+d8+d9)	23,342	0	23,342	10,015	10,015	13,327
d1) Transferencias Internas y Asignaciones al Sector Público			0			0
d2) Transferencias al Resto del Sector Público			0			0
d3) Subsidios y Subvenciones			0			0
d4) Ayudas Sociales	23,342	0	23,342	10,015	10,015	13,327
d5) Pensiones y Jubilaciones			0			0
d6) Transferencias a Fideicomisos, Mandatos y Otros Analogos			0			0
d7) Transferencias a la Seguridad Social			0			0
d8) Donativos			0			0
d9) Transferencias al Exterior			0			0
E. Bienes Muebles, Inmuebles e Intangibles (E=e1+e2+e3+e4+e5+e6+e7+e8+e9)	22,430,030	0	22,430,030	7,258,414	7,258,414	15,171,615
e1) Mobiliario y Equipo de Administración	1,987,596	0	1,987,596	494,557	494,557	1,493,039
e2) Mobiliario y Equipo Educativo y Recreativo			0			0
e3) Equipo e Instrumental Médico y de Laboratorio			0			0
e4) Vehículos y Equipo de Transporte	7,970,770	0	7,970,770	1,426,800	1,426,800	6,543,970
e5) Equipo de Defensa y Seguridad	12,439,458	0	12,439,458	5,337,057	5,337,057	7,102,400
e6) Maquinaria, Otros Equipos y Herramientas	32,206	0	32,206	0	0	32,206
e7) Activos Biológicos			0			0
e8) Bienes Inmuebles			0			0
e9) Activos Intangibles			0			0
F. Inversión Pública (F=f1+f2+f3)	0	0	0	0	0	0
f1) Obra Pública en Bienes de Dominio Público			0			0
f2) Obra Pública en Bienes Propios			0			0
f3) Proyectos Productivos y Acciones de Fomento			0			0
G. Inversiones Financieras y Otras Provisiones (G=g1+g2+g3+g4+g5+g6+g7)	0	0	0	0	0	0
g1) Inversiones Para el Fomento de Actividades Productivas			0			0
g2) Acciones y Participaciones de Capital			0			0
g3) Compra de Títulos y Valores			0			0
g4) Concesión de Préstamos			0			0
g5) Inversiones en Fideicomisos, Mandatos y Otros Analogos			0			0
g6) Fideicomiso de Desastres Naturales (Informativo)			0			0
g7) Otras Inversiones Financieras			0			0
g7) Provisiones para Contingencias y Otras Erogaciones Especiales			0			0
H. Participaciones y Aportaciones (H=h1+h2+h3)	0	0	0	0	0	0
h1) Participaciones			0			0
h2) Aportaciones			0			0
h3) Convenios			0			0
I. Deuda Pública (I=i1+i2+i3+i4+i5+i6+i7)	0	0	0	0	0	0
i1) Amortización de la Deuda Pública			0			0
i2) Intereses de la Deuda Pública			0			0
i3) Comisiones de la Deuda Pública			0			0
i4) Gastos de la Deuda Pública			0			0
i5) Costo por Coberturas			0			0
i6) Apoyos Financieros			0			0
i7) Adeudos de Ejercicios Fiscales Anteriores (ADEFAS)			0			0
III. Total de Egresos (III = I + II)	302,611,322	0	302,611,322	71,083,235	71,083,235	231,528,086

MUNICIPIO DE CIENEGA DE FLORES NUEVO LEÓN (a)
Estado Analítico del Ejercicio del Presupuesto de Egresos Detallado - LDF
Clasificación Funcional (Finalidad y Función)
Del 1 de Enero al 31 de Marzo de 2023 (b)
(PESOS)

Concepto (c)	Egresos					Subejercicio (e)
	Aprobado (d)	Ampliaciones/ (Reducciones)	Modificado	Devengado	Pagado	
I. Gasto No Etiquetado (I=A+B+C+D)	260,115,087	0	260,115,087	60,470,611	60,470,611	199,644,476
A. Gobierno (A=a1+a2+a3+a4+a5+a6+a7+a8)	260,115,087	0	260,115,087	60,470,611	60,470,611	199,644,476
a1) Legislación			0			0
a2) Justicia			0			0
a3) Coordinación de la Política de Gobierno	260,115,087	0	260,115,087	60,470,611	60,470,611	199,644,476
a4) Relaciones Exteriores			0			0
a5) Asuntos Financieros y Hacendarios			0			0
a6) Seguridad Nacional			0			0
a7) Asuntos de Orden Público y de Seguridad Interior			0			0
a8) Otros Servicios Generales			0			0
B. Desarrollo Social (B=b1+b2+b3+b4+b5+b6+b7)	0	0	0	0	0	0
b1) Protección Ambiental			0			0
b2) Vivienda y Servicios a la Comunidad			0			0
b3) Salud			0			0
b4) Recreación, Cultura y Otras Manifestaciones Sociales			0			0
b5) Educación			0			0
b6) Protección Social			0			0
b7) Otros Asuntos Sociales			0			0
C. Desarrollo Económico (C=c1+c2+c3+c4+c5+c6+c7+c8+c9)	0	0	0	0	0	0
c1) Asuntos Económicos, Comerciales y Laborales en General			0			0
c2) Agropecuaria, Silvicultura, Pesca y Caza			0			0
c3) Combustibles y Energía			0			0
c4) Minería, Manufacturas y Construcción			0			0
c5) Transporte			0			0
c6) Comunicaciones			0			0
c7) Turismo			0			0
c8) Ciencia, Tecnología e Innovación			0			0
c9) Otras Industrias y Otros Asuntos Económicos			0			0
D. Otras No Clasificadas en Funciones Anteriores (D=d1+d2+d3+d4)	0	0	0	0	0	0
d1) Transacciones de la Deuda Pública / Costo Financiero de la Deuda			0			0
d2) Transferencias, Participaciones y Aportaciones Entre Diferentes Niveles y Ordenes de Gobierno			0			0
d3) Saneamiento del Sistema Financiero			0			0
d4) Adeudos de Ejercicios Fiscales Anteriores			0			0
II. Gasto Etiquetado (II=A+B+C+D)	42,496,235	0	42,496,235	10,612,625	10,612,625	31,883,610
A. Gobierno (A=a1+a2+a3+a4+a5+a6+a7+a8)	42,496,235	0	42,496,235	10,612,625	10,612,625	31,883,610
a1) Legislación			0			0
a2) Justicia			0			0
a3) Coordinación de la Política de Gobierno	42,496,235	0	42,496,235	10,612,625	10,612,625	31,883,610
a4) Relaciones Exteriores			0			0
a5) Asuntos Financieros y Hacendarios			0			0
a6) Seguridad Nacional			0			0
a7) Asuntos de Orden Público y de Seguridad Interior			0			0
a8) Otros Servicios Generales			0			0
B. Desarrollo Social (B=b1+b2+b3+b4+b5+b6+b7)	0	0	0	0	0	0
b1) Protección Ambiental			0			0
b2) Vivienda y Servicios a la Comunidad			0			0
b3) Salud			0			0
b4) Recreación, Cultura y Otras Manifestaciones Sociales			0			0
b5) Educación			0			0
b6) Protección Social			0			0
b7) Otros Asuntos Sociales			0			0
C. Desarrollo Económico (C=c1+c2+c3+c4+c5+c6+c7+c8+c9)	0	0	0	0	0	0
c1) Asuntos Económicos, Comerciales y Laborales en General			0			0
c2) Agropecuaria, Silvicultura, Pesca y Caza			0			0
c3) Combustibles y Energía			0			0
c4) Minería, Manufacturas y Construcción			0			0
c5) Transporte			0			0
c6) Comunicaciones			0			0
c7) Turismo			0			0
c8) Ciencia, Tecnología e Innovación			0			0
c9) Otras Industrias y Otros Asuntos Económicos			0			0

MUNICIPIO DE CIENEGA DE FLORES NUEVO LEÓN (a)
 Estado Analítico del Ejercicio del Presupuesto de Egresos Detallado - LDF
 Clasificación Funcional (Finalidad y Función)
 Del 1 de Enero al 31 de Marzo de 2023 (b)
 (PESOS)

Concepto (c)	Egresos					Subejercicio (e)
	Aprobado (d)	Ampliaciones/ (Reducciones)	Modificado	Devengado	Pagado	
D. Otras No Clasificadas en Funciones Anteriores (D=d1+d2+d3+d4)	0	0	0	0	0	0
d1) Transacciones de la Deuda Publica / Costo Financiero de la Deuda			0			0
d2) Transferencias, Participaciones y Aportaciones Entre Diferentes Niveles y Ordenes de Gobierno			0			0
d3) Saneamiento del Sistema Financiero			0			0
d4) Adeudos de Ejercicios Fiscales Anteriores			0			0
III. Total de Egresos (III = I + II)	302,611,322	0	302,611,322	71,083,235	71,083,235	231,528,086

MUNICIPIO DE CIENEGA DE FLORES NUEVO LEON (a)
Estado Analítico del Ejercicio del Presupuesto de Egresos Detallado - LDF
Clasificación de Servicios Personales por Categoría
Del 1 de Enero al 31 de Marzo de 2023 (b)
(PESOS)

Concepto (c)	Egresos						Subejercicio (e)
	Aprobado (d)	Ampliaciones/ (Reducciones)	Modificado	Devengado	Pagado		
I. Gasto No Etiquetado (I=A+B+C+D+E+F)	113,135,919	0	113,135,919	24,896,923	24,896,923	88,238,996	
A. Personal Administrativo y de Servicio Público	113,135,919	0	113,135,919	24,896,923	24,896,923	88,238,996	
B. Magisterio	0	0	0	0	0	0	
C. Servicios de Salud (C=c1+c2)							
c1) Personal Administrativo							
c2) Personal Médico, Paramédico y afin							
D. Seguridad Pública							
E. Gastos asociados a la implementación de nuevas leyes federales o reformas a las mismas (E = e1 + e2)	0	0	0	0	0	0	
e1) Nombre del Programa o Ley 1							
e2) Nombre del Programa o Ley 2							
F. Sentencias laborales definitivas							
II. Gasto Etiquetado (II=A+B+C+D+E+F)	486,036	0	486,036	26,369	0	459,667	
A. Personal Administrativo y de Servicio Público	486,036	0	486,036	26,369	0	459,667	
B. Magisterio							
C. Servicios de Salud (C=c1+c2)							
c1) Personal Administrativo							
c2) Personal Médico, Paramédico y afin							
D. Seguridad Pública							
E. Gastos asociados a la implementación de nuevas leyes federales o reformas a las mismas (E = e1 + e2)	0	0	0	0	0	0	
e1) Nombre del Programa o Ley 1							
e2) Nombre del Programa o Ley 2							
F. Sentencias laborales definitivas							
III. Total del Gasto en Servicios Personales (III = I + II)	113,621,954	0	113,621,954	24,923,292	24,896,923	88,698,663	

MUNICIPIO DE CIENEGA DE FLORES NUEVO LEÓN
Estado Analítico de Ingresos
Del 1 de Enero al 31 de Marzo de 2023

Rubro de Ingresos	Ingreso				Diferencia (6= 5 - 1)
	Estimado (1)	Ampliaciones y Reducciones (2)	Modificado (3= 1 + 2)	Devengado (4)	
Impuestos	87,537,038	0	87,537,038	37,726,357	37,726,357
Cuotas y Aportaciones de Seguridad Social	0	0	0	0	0
Contribuciones de Mejoras	0	0	0	0	0
Derechos	25,247,879	0	25,247,879	7,492,282	7,492,282
Productos	28,162	0	28,162	102,400	102,400
Aprovechamientos	431,486	0	431,486	1,408,470	1,408,470
Ingresos por Venta de Bienes, Prestación de Servicios y Otros Ingresos	874,953	0	874,953	503,557	503,557
Participaciones, Aportaciones, Convenios, Incentivos Derivados de la Colaboración Fiscal y Fondos Distintos de Aportaciones	188,491,804	0	188,491,804	49,968,912	49,968,912
Transferencias, Asignaciones, Subsidios y Subvenciones, y Pensiones y Jubilaciones	0	0	0	0	0
Ingresos Derivados de Financiamientos	0	0	0	0	0
Total	302,611,322	0	302,611,322	97,201,978	97,201,978
				Ingresos excedentes ¹	-205,409,344

Estado Analítico de Ingresos Por Fuente de Financiamiento	Ingreso				Diferencia (6= 5 - 1)
	Estimado (1)	Ampliaciones y Reducciones (2)	Modificado (3= 1 + 2)	Devengado (4)	
Ingresos del Poder Ejecutivo Federal o Estatal y de los Municipios	301,736,368	0	301,736,368	96,698,421	96,698,421
Impuestos	87,537,038	0	87,537,038	37,726,357	37,726,357
Cuotas y Aportaciones de Seguridad Social	0	0	0	0	0
Contribuciones de Mejoras	0	0	0	0	0
Derechos	25,247,879	0	25,247,879	7,492,282	7,492,282
Productos	28,162	0	28,162	102,400	102,400
Aprovechamientos	431,486	0	431,486	1,408,470	1,408,470
Participaciones, Aportaciones, Convenios, Incentivos Derivados de la Colaboración Fiscal y Fondos Distintos de Aportaciones	188,491,804	0	188,491,804	49,968,912	49,968,912
Transferencias, Asignaciones, Subsidios y Subvenciones, y Pensiones y Jubilaciones	0	0	0	0	0
Ingresos de los Entes Públicos de los Poderes Legislativo y Judicial, de los Órganos Autónomos y del Sector Paraestatal o Paramunicipal, así como de las Empresas Productivas del Estado	874,953	0	874,953	503,557	503,557
Cuotas y Aportaciones de Seguridad Social	0	0	0	0	0
Productos	0	0	0	0	0
Ingresos por Venta de Bienes, Prestación de Servicios y Otros Ingresos	0	0	0	0	0
Transferencias, Asignaciones, Subsidios y Subvenciones, y Pensiones y Jubilaciones	874,953	0	874,953	503,557	503,557
Ingresos derivados de financiamiento	0	0	0	0	0
Ingresos Derivados de Financiamientos	0	0	0	0	0
Total	302,611,322	0	302,611,322	97,201,978	97,201,978
				Ingresos excedentes	-205,409,344

Los Ingresos por Fuente de Financiamiento pudieran no corresponder al tipo de Ente Público configurado. Se sugiere revisar:

- Que la clasificación administrativa en Configuración del Ente sea correcta.
 - Que sus ingresos estén clasificados en los conceptos correctos y aplicables a su Ente Público. Se deberá corregir o reclasificar lo que se requiera.
- Es necesario tomar en cuenta que el formato limita los ingresos que corresponden a los Poderes Legislativo, Judicial, Órganos Autónomos, Sector Paraestatal y Empresas productivas del Estado, por lo que el SAACG.NET mostrará completos los ingresos en el apartado donde sea posible, aun cuando no correspondan.

MUNICIPIO DE CIENEGA DE FLORES NUEVO LEÓN
 Estado Analítico del Ejercicio del Presupuesto de Egresos
 Clasificación Administrativa
 Del 1 de Enero al 31 de Marzo de 2023

Concepto	Egresos					Subejercicio 6 = (3 - 4)
	Aprobado 1	Ampliaciones/ (Reducciones) 2	Modificado 3 = (1 + 2)	Devengado 4	Pagado 5	
Sin Ramo/Dependencia PRESIDENCIA	302,611,322 302,611,322	0 0	302,611,322 302,611,322	71,083,235 71,083,235	71,083,235 71,083,235	231,528,086 231,528,086
			0 0 0 0 0 0 0			0 0 0 0 0 0 0
Total del Gasto	302,611,322	0	302,611,322	71,083,235	71,083,235	231,528,086

MUNICIPIO DE CIENEGA DE FLORES NUEVO LEÓN
Estado Analítico del Ejercicio del Presupuesto de Egresos
Clasificación Económica (por Tipo de Gasto)
Del 1 de Enero al 31 de Marzo de 2023

Concepto	Egresos					
	Aprobado 1	Ampliaciones/ (Reducciones) 2	Modificado 3 = (1 + 2)	Devengado 4	Pagado 5	Subejercicio 6 = (3 - 4)
Gasto Corriente	257,280,289	0	257,280,289	55,908,908	55,908,908	201,371,380
Gasto de Capital	45,331,033	0	45,331,033	15,174,327	15,174,327	30,156,706
Amortización de la Deuda y Disminución de Pasivos	0	0	0	0	0	0
Pensiones y Jubilaciones	0	0	0	0	0	0
Participaciones	0	0	0	0	0	0
Total del Gasto	302,611,322	0	302,611,322	71,083,235	71,083,235	231,528,086

MUNICIPIO DE CIENEGA DE FLORES NUEVO LEÓN
Estado Analítico del Ejercicio del Presupuesto de Egresos
Clasificación por Objeto del Gasto (Capítulo y Concepto)
Del 1 de Enero al 31 de Marzo de 2023

Concepto	Egresos			Pagado	Subejercicio	
	Aprobado	Ampliaciones/ (Reducciones)	Modificado			
	1	2	3 = (1 + 2)	4	5	6 = (3 - 4)
Servicios Personales	113,621,954	0	113,621,954	24,923,292	88,698,663	
Remuneraciones al Personal de Carácter Permanente	91,781,119	0	91,781,119	19,778,102	72,003,017	
Remuneraciones al Personal de Carácter Transitorio	0	0	0	0	0	
Remuneraciones Adicionales y Especiales	13,970,936	0	13,970,936	2,770,891	11,200,046	
Seguridad Social	0	0	0	0	0	
Otras Prestaciones Sociales y Económicas	7,869,899	0	7,869,899	2,374,300	5,495,600	
Provisiones	0	0	0	0	0	
Pago de Estímulos a Servidores Públicos	0	0	0	0	0	
Materiales y Suministros	41,331,619	0	41,331,619	9,729,318	31,602,301	
Materiales de Administración, Emisión de Documentos y Artículos Oficiales	1,590,818	0	1,590,818	439,837	1,150,981	
Alimentos y Utensilios	2,195,961	0	2,195,961	288,796	1,907,165	
Materiales Primas y Materiales de Producción y Comercialización	0	0	0	0	0	
Materiales y Artículos de Construcción y de Reparación	6,159,943	0	6,159,943	1,427,253	4,732,690	
Productos Químicos, Farmacéuticos y de Laboratorio	5,292,100	0	5,292,100	2,236,300	3,055,800	
Combustibles, Lubricantes y Aditivos	22,705,541	0	22,705,541	4,793,226	17,912,315	
Vestuario, Blancos, Prendas de Protección y Artículos Deportivos	1,966,198	0	1,966,198	146,993	1,819,204	
Materiales y Suministros Para Seguridad	0	0	0	0	0	
Herramientas, Refacciones y Accesorios Menores	1,421,058	0	1,421,058	396,912	1,024,146	
Servicios Generales	96,657,081	0	96,657,081	20,017,564	76,639,517	
Servicios Básicos	454,990	0	454,990	91,849	363,141	
Servicios de Arrendamiento	19,145,810	0	19,145,810	5,209,931	13,935,878	
Servicios Profesionales, Científicos, Técnicos y Otros Servicios	10,051,075	0	10,051,075	2,535,626	7,515,448	
Servicios Financieros, Bancarios y Comerciales	1,317	0	1,317	0	1,317	
Servicios de Instalación, Reparación, Mantenimiento y Conservación	35,533,006	0	35,533,006	5,844,246	29,688,760	
Servicios de Comunicación Social y Publicidad	0	0	0	0	0	
Servicios de Traslado y Viáticos	1,841	0	1,841	552	1,289	
Servicios Oficiales	30,788,011	0	30,788,011	6,143,670	24,644,341	
Otros Servicios Generales	681,031	0	681,031	191,689	489,342	
Transferencias, Asignaciones, Subsidios y Otras Ayudas	5,669,634	0	5,669,634	1,238,734	4,430,900	
Transferencias Internas y Asignaciones al Sector Público	0	0	0	0	0	
Transferencias al Resto del Sector Público	0	0	0	0	0	
Subsidios y Subvenciones	0	0	0	0	0	
Ayudas Sociales	5,669,634	0	5,669,634	1,238,734	4,430,900	
Pensiones y Jubilaciones	0	0	0	0	0	
Transferencias a Fideicomisos, Mandatos y Otros Análogos	0	0	0	0	0	
Transferencias a la Seguridad Social	0	0	0	0	0	
Donativos	0	0	0	0	0	
Transferencias al Exterior	0	0	0	0	0	
Bienes Muebles, Inmuebles e Intangibles	31,191,298	0	31,191,298	9,107,778	22,083,520	
Mobiliario y Equipo de Administración	3,610,206	0	3,610,206	709,053	2,901,153	
Mobiliario y Equipo Educativo y Recreativo	0	0	0	0	0	
Equipo e Instrumental Médico y de Laboratorio	15,141	0	15,141	6,496	8,645	
Vehículos y Equipo de Transporte	8,151,172	0	8,151,172	1,426,800	6,724,372	
Equipo de Defensa y Seguridad	12,439,458	0	12,439,458	5,337,057	7,102,400	
Maquinaria, Otros Equipos y Herramientas	6,917,063	0	6,917,063	1,628,372	5,288,681	
Activos Biológicos	0	0	0	0	0	
Bienes Inmuebles	0	0	0	0	0	
Activos Intangibles	58,269	0	58,269	0	58,269	
Inversión Pública	14,139,735	0	14,139,735	6,066,549	8,073,186	
Obra Pública en Bienes de Dominio Público	9,810,572	0	9,810,572	4,209,154	5,601,419	
Obra Pública en Bienes Propios	4,329,163	0	4,329,163	1,857,395	2,471,767	
Proyectos Productivos y Acciones de Fomento	0	0	0	0	0	

MUNICIPIO DE CIENEGA DE FLORES NUEVO LEÓN
 Estado Analítico del Ejercicio del Presupuesto de Egresos
 Clasificación por Objeto del Gasto (Capítulo y Concepto)
 Del 1 de Enero al 31 de Marzo de 2023

Concepto	Egresos					Subejercicio 6 = (3 - 4)
	Aprobado 1	Ampliaciones/ (Reducciones) 2	Modificado 3 = (1 + 2)	Devengado 4	Pagado 5	
Inversiones Financieras y Otras Provisiones	0	0	0	0	0	0
Inversiones Para el Fomento de Actividades Productivas	0	0	0	0	0	0
Acciones y Participaciones de Capital	0	0	0	0	0	0
Compra de Títulos y Valores	0	0	0	0	0	0
Concesión de Préstamos	0	0	0	0	0	0
Inversiones en Fideicomisos, Mandatos y Otros Análogos	0	0	0	0	0	0
Otras Inversiones Financieras	0	0	0	0	0	0
Provisiones para Contingencias y Otras Erogaciones Especiales	0	0	0	0	0	0
Participaciones y Aportaciones	0	0	0	0	0	0
Participaciones	0	0	0	0	0	0
Aportaciones	0	0	0	0	0	0
Convenios	0	0	0	0	0	0
Deuda Pública	0	0	0	0	0	0
Amortización de la Deuda Pública	0	0	0	0	0	0
Intereses de la Deuda Pública	0	0	0	0	0	0
Comisiones de la Deuda Pública	0	0	0	0	0	0
Gastos de la Deuda Pública	0	0	0	0	0	0
Costo por Coberturas	0	0	0	0	0	0
Apoyos Financieros	0	0	0	0	0	0
Adeudos de Ejercicios Fiscales Anteriores (Adefas)	0	0	0	0	0	0
Total del Gasto	302,611,322	0	302,611,322	71,083,235	71,083,235	231,528,086

MUNICIPIO DE CIENEGA DE FLORES NUEVO LEÓN
Estado Analítico del Ejercicio del Presupuesto de Egresos
Clasificación Funcional (Finalidad y Función)
Del 1 de Enero al 31 de Marzo de 2023

Concepto	Egresos					Subejercicio
	Aprobado	Ampliaciones/ (Reducciones)	Modificado	Devengado	Pagado	
	1	2	3 = (1 + 2)	4	5	
Gobierno	302,611,322	0	302,611,322	71,083,235	71,083,235	231,528,086
Legislación			0			0
Justicia			0			0
Coordinación de la Política de Gobierno			0			0
Relaciones Exteriores	302,611,322		302,611,322	71,083,235	71,083,235	231,528,086
Asuntos Financieros y Hacendarios			0			0
Seguridad Nacional			0			0
Asuntos de Orden Público y de Seguridad Interior			0			0
Otros Servicios Generales			0			0
Desarrollo Social	0		0	0	0	0
Protección Ambiental			0			0
Vivienda y Servicios a la Comunidad			0			0
Salud			0			0
Recreación, Cultura y Otras Manifestaciones Sociales			0			0
Educación			0			0
Protección Social			0			0
Otros Asuntos Sociales			0			0
Desarrollo Económico	0		0	0	0	0
Asuntos Económicos, Comerciales y Laborales en General			0			0
Agropecuaria, Silvicultura, Pesca y Caza			0			0
Combustibles y Energía			0			0
Minería, Manufacturas y Construcción			0			0
Transporte			0			0
Comunicaciones			0			0
Turismo			0			0
Ciencia, Tecnología e Innovación			0			0
Otras Industrias y Otros Asuntos Económicos			0			0
Otras no Clasificadas en Funciones Anteriores	0		0	0	0	0
Transacciones de la Deuda Pública / Costo Financiero de la Deuda			0			0
Transferencias, Participaciones y Aportaciones entre Diferentes Niveles y Ordenes de Gobierno			0			0
Saneamiento del Sistema Financiero			0			0
Adeudos de Ejercicios Fiscales Anteriores			0			0
Total del Gasto	302,611,322	0	302,611,322	71,083,235	71,083,235	231,528,086

ADMINISTRACIÓN 2021- 2024
ACTA NÚMERO 62
SESIÓN ORDINARIA
29 DE AGOSTO DEL 2023

En la Ciudad de Ciénega de Flores, Nuevo León siendo las 16:31-dieciseis horas treinta y un minutos del día 29-veintinueve de agosto del 2023—dos mil veintitrés, en virtud de la Convocatoria emitida por esta Secretaría por instrucciones del C. Presidente Municipal y con fundamento en lo establecido por los artículos 35 inciso B) fracción IV, 44 fracción I, 45,47,48 Y 49 de la Ley de Gobierno Municipal del Estado de Nuevo León y demás relativos del Reglamento Interior del Ayuntamiento en vigor nos reunimos en esta Presidencia Municipal los integrantes de este Republicano Ayuntamiento 2021-2024 a fin de llevar a cabo la Sesión Ordinaria 62-sesenta y dos de Cabildo:

De acuerdo a las instrucciones del C. Presidente Municipal procedo a pasar lista de asistencia y verificar el Quorum Legal:

LIC. MIGUEL ANGEL QUIROGA TREVIÑO. PRESIDENTE MUNICIPAL.	PRESENTE
C. RAUL PATRICIO SAENZ SANTOS SINDICO PRIMERO	PRESENTE
C. ELISA DE LA PARRA SALDIVAR. SINDICO SEGUNDO.	PRESENTE
C. CYNTHIA IVETTE CANTU MANIFACIO. PRIMERA REGIDORA.	PRESENTE
C. ABRAHAM INOCENCIO VILLALOBOS RODRIGUEZ. SEGUNDO REGIDOR.	PRESENTE
C. DALIA GRISEL IBARRA ARRAMBIDE. TERCERA REGIDORA.	PRESENTE
C. ROMEO CHAPA CONTRERAS. CUARTO REGIDOR.	PRESENTE
C. YANET GOMEZ JOSE. QUINTA REGIDORA.	PRESENTE
C. OVIDIO MARTINEZ DIAZ. SEXTO REGIDOR.	PRESENTE
C. ERIKA RIVERA SILVA. SEPTIMA REGIDORA SUPLENTE.	PRESENTE

Juárez # 115 ote. Centro Ciénega de Flores , N.L.

ESTA HOJA CORRESPONDE AL ACTA NÚMERO 62 DE LA SESIÓN ORDINARIA DEL R. AYUNTAMIENTO DEL MUNICIPIO DE CIÉNEGA DE FLORES, N.L. CELEBRADA EN FECHA 29 DE AGOSTO DEL 2023



Ciénega de Flores

GOBIERNO MUNICIPAL 2021-2024



C. PAULINO SANTIAGO DE LA CRUZ.
OCTAVO REGIDOR.

PRESENTE

C. KRISTEL DEL ROSARIO OLAN JIMENEZ.
NOVENA REGIDORA.

PRESENTE

Una vez hecho lo anterior, se confirma que existe Quórum Legal y por tanto se declara formalmente instalada y validos los acuerdos de esta Sesión Ordinaria número 62-sesenta y dos.

A continuación, someto a consideración de ustedes el siguiente Orden del Día:

1. APERTURA DE LA SESIÓN.
2. LISTA DE ASISTENCIA Y DECLARACIÓN DEL QUORUM.
3. LECTURA, APROBACIÓN Y EN SU CASO DISPENSA DE LA LECTURA DEL ACTA ORDINARIA 61-SESENTA Y UNO.
4. INFORME DEL PRIMER TRIMESTRE INGRESOS Y EGRESOS 2023-DOS MIL VEINTITRÉS, PERIODO 01-UNO DE ENERO AL 31-TREINTA Y UNO DE MARZO.
5. INFORME DEL SEGUNDO TRIMESTRE INGRESOS Y EGRESOS 2023-DOS MIL VEINTITRÉS, PERIODO 01-UNO DE ABRIL AL 30-TREINTA DE JUNIO.
6. REGISTRO DE ASUNTOS GENERALES.
7. CLAUSURA DE LA SESIÓN.

Si están de acuerdo con el Orden del Día, favor de manifestarlo.

Votos a favor con el orden el día: **11-once. ES APROBADO POR: UNANIMIDAD.**

Dando seguimiento a esta Sesión Ordinaria, damos paso al punto número 3 correspondiente a: **LECTURA, APROBACIÓN Y EN SU CASO DISPENSA DE LA LECTURA DEL ACTA ORDINARIA 61-SESENTA Y UNO.**

Visto lo anterior se somete a su consideración lectura, aprobación y en su caso dispensa de la lectura del acta ordinaria 61-sesenta y uno.

Votos a favor: **12-doce. ES APROBADO POR: UNANIMIDAD.**

Continuamos con el orden del día y damos paso al punto número 4, correspondiente a: **INFORME DEL PRIMER TRIMESTRE INGRESOS Y EGRESOS 2023-DOS MIL VEINTITRÉS, PERIODO 01-UNO DE ENERO AL 31-TREINTA Y UNO DE MARZO**

Se anexa al Acta Ordinaria 62-sesenta y dos, informe del primer trimestre, mencionado anteriormente.



Handwritten signatures and initials on the right side of the page, including names like 'Paulino', 'Kristel', and 'Florencia'.



Ciénega de Flores

GOBIERNO MUNICIPAL 2021-2024



Fecha: 29/08/2023

H. AYUNTAMIENTO DE CIENEGA DE FLORES, N.L.
 INFORME DE INGRESOS Y EGRESOS MUNICIPALES
 POR EL PERIODO: 01/01/2023 31/03/2023

		PERIODO	ACUMULADO
INGRESOS			
40100	IMPUESTOS	37,726,357.18	37,726,357.18
40200	DERECHOS	7,467,528.75	7,467,528.75
40300	CONTRIBUCIONES POR NUEVOS FRACCIONAMS.	0.00	0.00
40400	PRODUCTOS	425,667.00	425,667.00
40500	APROVECHAMIENTOS	1,408,469.81	1,408,469.81
40600	PARTICIPACIONES	15,819,399.45	15,819,399.45
40700	FONDO DE INFRAESTRUCTURA SOCIAL	2,497,323.20	2,497,323.20
40800	FONDO PARA EL FORTALECIMIENTO MUNICIPAL	15,846,042.74	15,846,042.74
40900	FONDO DESCENTRALIZADO	6,888,373.49	6,888,373.49
41000	OTRAS APORTACIONES	9,520,773.23	9,520,773.23
41100	CONTRIBUCION DE VECINOS	0.00	0.00
41200	FINANCIAMIENTO	0.00	0.00
41300	OTROS	205,042.77	205,042.77
TOTAL	INGRESOS	\$97,201,977.62	\$97,201,977.62
EGRESOS			
50100	ADMINISTRACION PUBLICA	30,966,842.80	30,966,842.80
50200	SERVICIOS COMUNITARIOS	3,371,286.25	3,371,286.25
50300	DESARROLLO SOCIAL	7,308,627.34	7,308,627.34
50400	SEGURIDAD PUBLICA Y TRANSITO	5,456,114.72	5,456,114.72
50500	MANTENIMIENTO Y CONSERVACION DE ACTIVOS	7,088,711.51	7,088,711.51
50600	ADQUISICIONES	3,607,286.00	3,607,286.00
50700	DESARROLLO URBANO Y ECOLOGIA	8,023,270.96	8,023,270.96
50800	FONDO DE INFRAESTRUCTURA SOCIAL MUNICIP.	0.00	0.00
50900	FONDO DE FORTALECIMIENTO MUNICIPAL	5,281,095.91	5,281,095.91
51000	OBLIGACIONES FINANCIERAS	0.00	0.00
51100	OTROS	0.00	0.00
51200	FONDO DESARROLLO MUNICIPAL	0.00	0.00
51300	FONDO ULTRACRECIMIENTO	0.00	0.00
TOTAL	EGRESOS	\$71,083,235.49	\$71,083,235.49
REMANENTE		\$26,118,742.13	\$26,118,742.13
RESUMEN MENSUAL			
SALDO DEL MES ANTER	\$10,148,542.98	SALDO INICIAL AL 1o. DE ENERO:	\$10,148,542.98
MAS INGRESOS DEL MES	\$97,201,977.62	MAS TOTAL DE INGRESOS ACUMULADOS D	\$97,201,977.62
MENOS EGRESOS DEL MES:	\$71,083,235.49	MENOS TOTAL DE EGRESOS ACUMULADOS:	\$71,083,235.49
	\$36,267,285.11	SALDO A LA FECHA	\$36,267,285.11

PRESIDENTE

 LIC. MIGUEL ANGEL QUITOGA TREVIÑO

TESORERO

 C.P. ABELARDO TREVIÑO ONTIVEROS

SINDICO

 LIC. RAUL PATRICIO SAENZ

Visto lo anterior se somete a su consideración, informe del primer trimestre ingresos y egresos 2023-dos mil veintitrés, periodo 01-uno de enero al 31-treinta y uno de marzo.

QUEDANDO APROBADO POR MAYORÍA, 10-diez votos a favor, 2-dos Abstenciones: por parte de la Sindico Segundo C. Elisa de la Parra Saldívar, y del Segundo Regidor C. Abraham Inocencio Villalobos Rodríguez.

(Vertical signatures and stamps on the right margin)



Ciénega de Flores

GOBIERNO MUNICIPAL 2021-2024



Continuamos con el orden de día y damos paso al punto número 5, correspondiente a: **INFORME DEL SEGUNDO TRIMESTRE INGRESOS Y EGRESOS 2023-DOS MIL VEINTITRÉS, PERIODO 01-UNO DE ABRIL AL 30-TREINTA DE JUNIO.**

Se anexa al Acta Ordinaria 62-sesenta y dos, informe del segundo trimestre, mencionado anteriormente.



H. AYUNTAMIENTO DE CIENEGA DE FLORES, N.L.
 INFORME DE INGRESOS Y EGRESOS MUNICIPALES
 POR EL PERIODO: 01/04/2023 30/06/2023

Fecha: 29/08/2023

	PERIODO	ACUMULADO	
INGRESOS			
40100	IMPUESTOS	11,022,961.18	48,749,318.36
40200	DERECHOS	3,489,689.29	10,957,218.04
40300	CONTRIBUCIONES POR NUEVOS FRACCIONAMS.	0.00	0.00
40400	PRODUCTOS	250,518.00	676,185.00
40500	APROVECHAMIENTOS	277,595.51	1,686,065.32
40600	PARTICIPACIONES	19,755,602.81	35,372,002.26
40700	FONDO DE INFRAESTRUCTURA SOCIAL	2,497,323.30	4,994,646.50
40800	FONDO PARA EL FORTALECIMIENTO MUNICIPAL	15,646,042.74	31,292,085.48
40900	FONDO DESCENTRALIZADO	5,401,591.04	12,089,964.53
41000	OTRAS APORTACIONES	14,360,129.12	23,860,902.35
41100	CONTRIBUCION DE VECINOS	0.00	0.00
41200	FINANCIAMIENTO	0.00	0.00
41300	OTROS	410,100.78	615,143.55
TOTAL	INGRESOS	\$73,111,553.77	\$170,313,531.39
EGRESOS			
50100	ADMINISTRACION PUBLICA	25,130,617.50	56,097,460.30
50200	SERVICIOS COMUNITARIOS	3,712,812.27	7,084,098.52
50300	DESARROLLO SOCIAL	8,678,358.96	15,986,986.30
50400	SEGURIDAD PUBLICA Y TRANSITO	364,301.14	5,820,415.86
50500	MANTENIMIENTO Y CONSERVACION DE ACTIVOS	7,889,876.30	14,958,587.81
50600	ADQUISICIONES	4,274,617.64	7,881,903.64
50700	DESARROLLO URBANO Y ECOLOGIA	3,787,721.83	11,810,992.79
50800	FONDO DE INFRAESTRUCTURA SOCIAL MUNICIP.	0.00	0.00
50900	FONDO DE FORTALECIMIENTO MUNICIPAL	4,912,838.79	10,193,934.70
51000	OBLIGACIONES FINANCIERAS	0.00	0.00
51100	OTROS	0.00	0.00
51200	FONDO DESARROLLO MUNICIPAL	0.00	0.00
51300	FONDO ULTRACRECIMIENTO	0.00	0.00
TOTAL	EGRESOS	\$58,751,144.43	\$129,834,379.92
REMANENTE		\$14,360,409.34	\$40,479,151.47
RESUMEN MENSUAL			
Saldo del mes anterior	\$36,267,265.11	SALDO INICIAL AL 1º DE ENERO	\$10,146,542.66
+ Ingresos del mes	\$73,111,553.77	MÁS TOTAL DE INGRESOS ACUMULADOS D	\$170,313,531.39
- Egresos del mes:	\$58,751,144.43	MENOS TOTAL DE EGRESOS ACUMULADOS:	\$129,834,379.92
	\$50,627,694.45	SALDO A LA FECHA	\$50,627,694.45

PRESIDENTE

 LIC. MIGUEL ANGEL QUITOGA TREVIÑO

TESORERO

 C.P. ABELARDO TREVIÑO ONTIVEROS

SINDICO

 LIC. RAUL PATRICIO SAENZ

[Vertical column of handwritten signatures and initials on the right side of the page]

Visto lo anterior se somete a su consideración, informe del segundo trimestre ingresos y egresos 2023-dos mil veintitrés, periodo 01-uno de abril al 30-treinta de junio.

QUEDANDO APROBADO POR MAYORÍA, 10-diez votos a favor, 2-dos Abstenciones: por parte de la Sindico Segundo C. Elisa de la Parra Saldívar, y del Segundo Regidor C. Abraham Inocencio Villalobos Rodríguez.

Dando continuidad al orden del día con el **punto número 7**, correspondiente a: **REGISTRO DE ASUNTOS GENERALES**. Pregunta el Secretario del Ayuntamiento C. Eulalio Cárdenas García, a los integrantes del H. Cabildo que si tiene un asunto que tratar en este punto, favor de manifestarlo levantando su mano para hacerlo saber.

Toma la palabra la Sindico Segundo C. Elisa de la Parra Saldívar, comentando que en el accidente que hubo en la colonia Fomerrey 156 donde atropellaron a un menor, los vecinos comentaron, que los policías pidieron dinero para poder detenerlos.

Respondiendo el presidente Municipal Lic. Miguel Angel Quiroga Treviño; tiene el numero de la unidad para hacer la investigación correspondiente.

A lo cual responde la Sindico Segundo C. Elisa de la Parra Saldívar; No tengo el número de patrulla, solo que era la patrulla rosa municipal.

Por último, pasamos al **punto número 8. CLAUSURA DE LA SESIÓN**, habiendo agotados todos los asuntos del orden del día programados para la Sesión Ordinaria 62-sesenta y dos, siendo las **16: 42-dieciseis horas, cuarenta y dos minutos del día 29-veintinueve de agosto del 2023-dosmil veintitrés**, me permito declarar por terminado los trabajos de esta Sesión Ordinaria.




LIC. MIGUEL ANGEL QUIROGA TREVIÑO
PRESIDENTE MUNICIPAL
CIÉNEGA DE FLORES, N.L.
ADMOP. 2021-2024

C. RAUL PATRICIO SAENZ SANTOS.
SINDICO PRIMERO.


C. ELISA DE LA PARRA SALDIVAR.
SINDICO SEGUNDO.

C. CYNTHIA IVETTE CANTU MANIFACIO.
PRIMERA REGIDORA.


C. ABRAHAM INOCENCIO VILLALOBOS RODRIGUEZ *Alu*
SEGUNDO REGIDOR.



C. DALIA GRISEL IBARRA ARRAMBIDE.
TERCERA REGIDORA.




C. ROMEO CHAPA CONTRERAS.
CUARTO REGIDOR.



C. YANET GOMEZ JOSE.
QUINTA REGIDORA.



C. OVIDIO MARTINEZ DIAZ
SEXTO REGIDOR.



C. ERIKA RIVERA SILVA.
SEPTIMA REGIDORA SUPLENTE.




C. PAULINO SANTIAGO DE LA CRUZ.
OCTAVO REGIDOR.



C. KRISTEL DEL ROSARIO OLAN JIMENEZ.
NOVENA REGIDORA.







C. EULALIO CARDENAS GARCIA.
SECRETARIO DE AYUNTAMIENTO.